

**Ports de Commerce de Corse**  
**Porti di Commerciù di Corsica**

**Mensuel**  
***U Misincu***

**Traffic Passagers 2023**  
***Trafficu Passageri 2023***

août 2023  
aostu 2023

## TRAFIC PASSAGERS

TOTAL PORTS	Trafic passagers du 1er au 31 Août			Cumul passagers depuis le 1er Janvier		
	2022	2023	Variation	2022	2023	Variation
Régulier National	599 491	562 829	-6,12%	1 922 750	1 804 197	-6,17%
Régulier International	378 271	378 399	0,03%	988 772	1 116 467	12,91%
<b>TOTAL</b>	<b>977 762</b>	<b>941 228</b>	<b>-3,74%</b>	<b>2 911 522</b>	<b>2 920 664</b>	<b>0,31%</b>
Croisières	81 330	89 894	10,53%	279 920	334 319	19,43%
<b>TOTAL</b>	<b>1 059 092</b>	<b>1 031 122</b>	<b>-2,64%</b>	<b>3 191 442</b>	<b>3 254 983</b>	<b>1,99%</b>
AJACCIO	Trafic passagers du 1er au 31 Août			Cumul passagers depuis le 1er Janvier		
	2022	2023	Variation	2022	2023	Variation
Régulier National	213 119	179 760	-15,65%	690 294	625 669	-9,36%
Régulier International	0	0	-	4 993	4 119	-17,50%
<b>TOTAL</b>	<b>213 119</b>	<b>179 760</b>	<b>-15,65%</b>	<b>695 287</b>	<b>629 788</b>	<b>-9,42%</b>
Croisières	74 376	83 595	12,40%	256 539	305 780	19,19%
<b>TOTAL</b>	<b>287 495</b>	<b>263 355</b>	<b>-8,40%</b>	<b>951 826</b>	<b>935 568</b>	<b>-1,71%</b>
BASTIA	Trafic passagers du 1er au 31 Août			Cumul passagers depuis le 1er Janvier		
	2022	2023	Variation	2022	2023	Variation
Régulier National	189 395	176 248	-6,94%	702 668	672 638	-4,27%
Régulier International	306 478	297 889	-2,80%	793 877	870 730	9,68%
<b>TOTAL</b>	<b>495 873</b>	<b>474 137</b>	<b>-4,38%</b>	<b>1 496 545</b>	<b>1 543 368</b>	<b>3,13%</b>
Croisières	3 809	1 317	-65,42%	9 057	7 811	-13,76%
<b>TOTAL</b>	<b>499 682</b>	<b>475 454</b>	<b>-4,85%</b>	<b>1 505 602</b>	<b>1 551 179</b>	<b>3,03%</b>
BONIFACIO	Trafic passagers du 1er au 31 Août			Cumul passagers depuis le 1er Janvier		
	2022	2023	Variation	2022	2023	Variation
Régulier National	0	0	-	0	0	-
Régulier International	47 902	45 610	-4,78%	160 151	180 501	12,71%
<b>TOTAL</b>	<b>47 902</b>	<b>45 610</b>	<b>-4,78%</b>	<b>160 151</b>	<b>180 501</b>	<b>12,71%</b>
Croisières	1 492	608	-59,25%	4 117	4 872	18,34%
<b>TOTAL</b>	<b>49 394</b>	<b>46 218</b>	<b>-6,43%</b>	<b>164 268</b>	<b>185 373</b>	<b>12,85%</b>
L'ILE-ROUSSE	Trafic passagers du 1er au 31 Août			Cumul passagers depuis le 1er Janvier		
	2022	2023	Variation	2022	2023	Variation
Régulier National	129 381	135 883	5,03%	306 291	283 791	-7,35%
Régulier International	23 891	34 331	43,70%	29 734	57 343	92,85%
<b>TOTAL</b>	<b>153 272</b>	<b>170 214</b>	<b>11,05%</b>	<b>336 025</b>	<b>341 134</b>	<b>1,52%</b>
Croisières	1 119	1 876	67,65%	3 784	6 730	77,85%
<b>TOTAL</b>	<b>154 391</b>	<b>172 090</b>	<b>11,46%</b>	<b>339 809</b>	<b>347 864</b>	<b>2,37%</b>
PORTO-VECCHIO	Trafic passagers du 1er au 31 Août			Cumul passagers depuis le 1er Janvier		
	2022	2023	Variation	2022	2023	Variation
Régulier National	55 943	47 044	-15,91%	174 856	138 813	-20,61%
Régulier International	0	569	-	17	3 774	22100,00%
<b>TOTAL</b>	<b>55 943</b>	<b>47 613</b>	<b>-14,89%</b>	<b>174 873</b>	<b>142 587</b>	<b>-18,46%</b>
Croisières	534	425	-20,41%	2 077	3 281	57,97%
<b>TOTAL</b>	<b>56 477</b>	<b>48 038</b>	<b>-14,94%</b>	<b>176 950</b>	<b>145 868</b>	<b>-17,57%</b>
PROPRIANO	Trafic passagers du 1er au 31 Août			Cumul passagers depuis le 1er Janvier		
	2022	2023	Variation	2022	2023	Variation
Régulier National	11 653	23 894	105,05%	48 641	83 286	71,23%
Régulier International	0	0	-	0	0	-
<b>TOTAL</b>	<b>11 653</b>	<b>23 894</b>	<b>105,05%</b>	<b>48 641</b>	<b>83 286</b>	<b>71,23%</b>
Croisières	0	2 073	-	4 346	5 845	34,49%
<b>TOTAL</b>	<b>11 653</b>	<b>25 967</b>	<b>122,84%</b>	<b>52 987</b>	<b>89 131</b>	<b>68,21%</b>

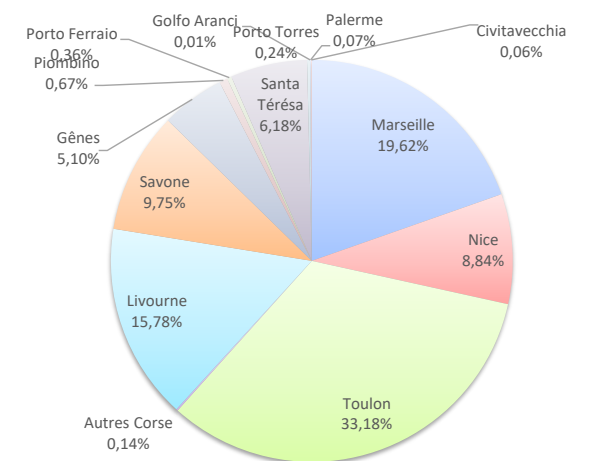
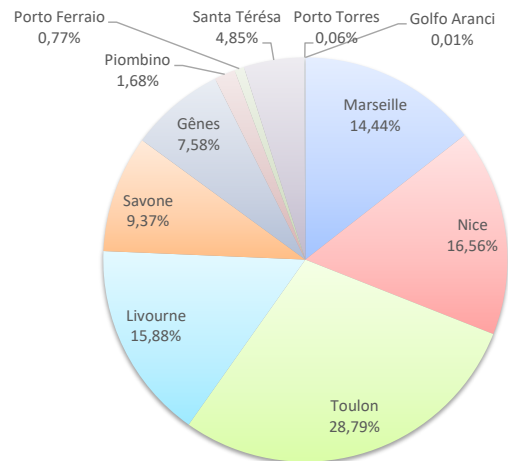
TRAFIC PASSAGERS

	Trafic passagers du 1er au 31 Août			Cumul passagers depuis le 1er Janvier		
	2022	2023	Variation	2022	2023	Variation
Régulier National	599 491	562 829	-6,12%	1 922 750	1 804 197	-6,17%
Régulier Internat°	378 271	378 399	0,03%	988 772	1 116 467	12,91%
<b>TOTAL</b>	<b>977 762</b>	<b>941 228</b>	<b>-3,74%</b>	<b>2 911 522</b>	<b>2 920 664</b>	<b>0,31%</b>
Croisières	81 330	89 894	10,53%	279 920	334 319	19,43%
<b>TOTAL</b>	<b>1 059 092</b>	<b>1 031 122</b>	<b>-2,64%</b>	<b>3 191 442</b>	<b>3 254 983</b>	<b>1,99%</b>

LIGNES

Lignes	Pax	Variation n-1
Marseille	135 941	19,36%
Nice	155 897	6,31%
Toulon	270 991	-20,05%
Autres Corse	0	-
Livourne	149 439	-5,04%
Savone	88 227	-29,69%
Gênes	71 362	69,55%
Piombino	15 790	-
Porto Ferraio	7 281	34,06%
Santa Térésa	45 610	-4,78%
Porto Torres	569	-4,78%
Golfo Aranci	121	-
Palerme	0	-
Civitavecchia	0	-

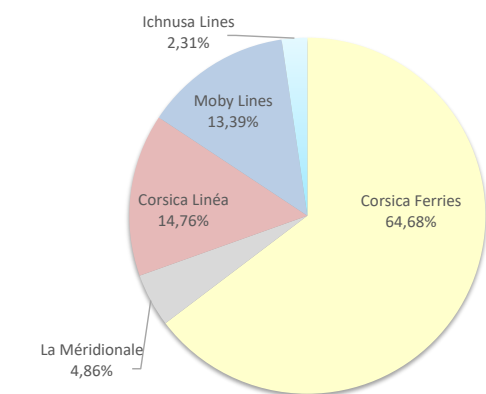
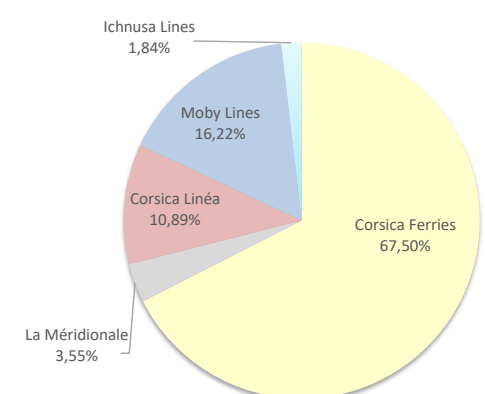
Lignes	Pax	Variation n-1
Marseille	573 023	12,95%
Nice	258 258	-2,23%
Toulon	968 969	-15,81%
Autres Corse	3 947	1145,11%
Livourne	460 927	6,60%
Savone	284 908	-0,80%
Gênes	149 082	57,07%
Piombino	19 473	995,84%
Porto Ferraio	10 565	x 1,8
Santa Térésa	180 501	12,71%
Porto Torres	6 968	61,90%
Golfo Aranci	200	-68,20%
Palerme	2 163	-
Civitavecchia	1 680	-



COMPAGNIES

Compagnies	Pax	Variation n-1
Corsica Ferries	635 316	-12,77%
La Méditerranéenne	33 456	20,35%
Corsica Linéa	102 485	19,04%
Moby Lines	152 661	31,10%
Ichnusa Lines	17 310	-9,57%

Compagnies	Pax	Variation n-1
Corsica Ferries	1 889 082	-8,12%
La Méditerranéenne	141 824	19,12%
Corsica Linéa	431 199	11,06%
Moby Lines	391 025	38,51%
Ichnusa Lines	67 534	2,66%



# PORT DE COMMERCE D'AJACCIO

août 2023

## TRAFIC PASSAGERS

	Trafic passagers du 1er au 31 Août		
	2022	2023	Variation
Régulier National	213 119	179 760	-15,65%
Régulier Internat°	0	0	-
<b>TOTAL</b>	<b>213 119</b>	<b>179 760</b>	<b>-15,65%</b>

	Cumul passagers depuis le 1er Janvier		
	2022	2023	Variation
Régulier National	690 294	625 669	-9,36%
Régulier Internat°	4 993	4 119	-17,50%
<b>TOTAL</b>	<b>695 287</b>	<b>629 788</b>	<b>-9,42%</b>

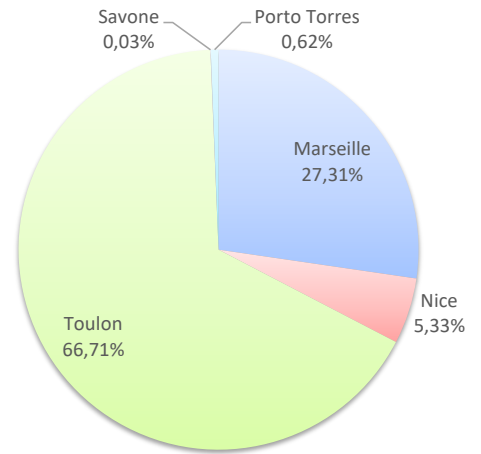
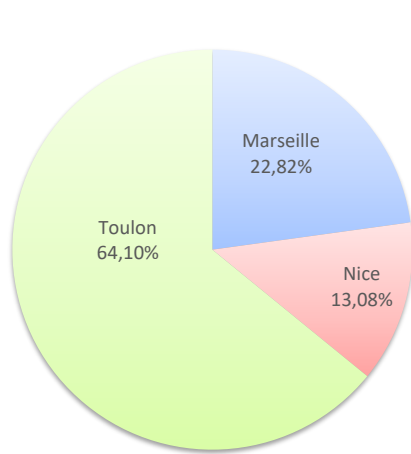
	2022	2023	Variation
Croisières	74 376	83 595	12,40%
<b>TOTAL</b>	<b>287 495</b>	<b>263 355</b>	<b>-8,40%</b>

	2022	2023	Variation
Croisières	256 539	305 780	19,19%
<b>TOTAL</b>	<b>951 826</b>	<b>935 568</b>	<b>-1,71%</b>

### LIGNES

Lignes	Pax	Variation n-1
Marseille	41 020	19,42%
Nice	23 512	35,73%
Toulon	115 228	-28,63%
Savone	0	-
Porto Torres	0	-

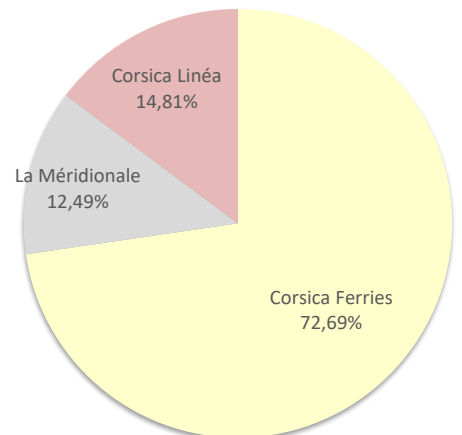
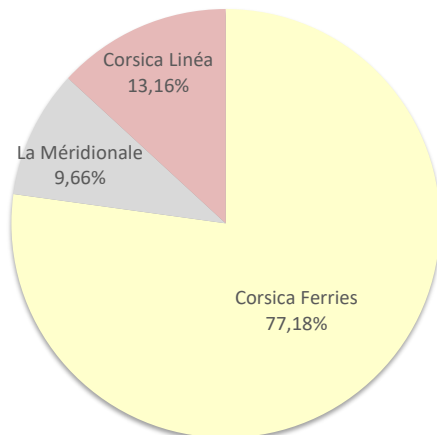
Lignes	Pax	Variation n-1
Marseille	171 987	12,55%
Nice	33 578	47,08%
Toulon	420 104	-18,37%
Savone	191	-72,95%
Porto Torres	3 928	-8,37%



### COMPAGNIES

Compagnies	Pax	Variation n-1
Corsica Ferries	138 740	-22,39%
La Méridionale	17 360	7,51%
Corsica Linéa	23 660	29,99%

Compagnies	Pax	Variation n-1
Corsica Ferries	457 801	-15,61%
La Méridionale	78 686	11,75%
Corsica Linéa	93 301	13,23%



TRAFIC PASSAGERS

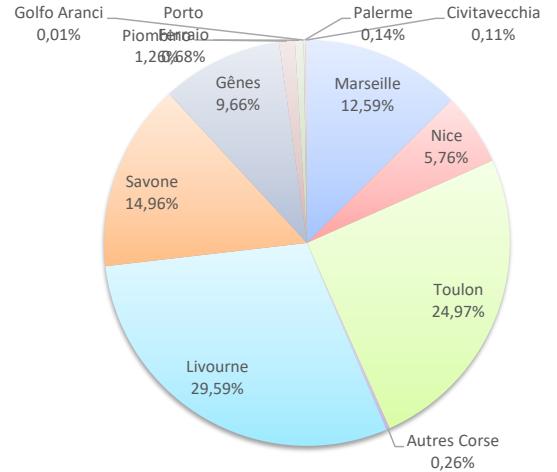
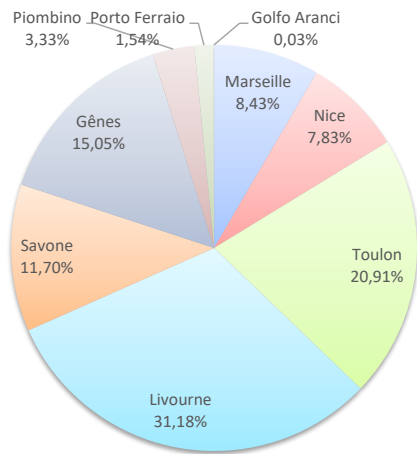
	Trafic passagers du 1er au 31 Août		
	2022	2023	Variation
Régulier National	189 395	176 248	-6,94%
Régulier Internat*	306 478	297 889	-2,80%
<b>TOTAL</b>	<b>495 873</b>	<b>474 137</b>	<b>-4,38%</b>
Croisières	3 809	1 317	-65,42%
<b>TOTAL</b>	<b>499 682</b>	<b>475 454</b>	<b>-4,85%</b>

	Cumul passagers depuis le 1er Janvier		
	2022	2023	Variation
Régulier National	702 668	672 638	-4,27%
Régulier Internat*	793 877	870 730	9,68%
<b>TOTAL</b>	<b>1 496 545</b>	<b>1 543 368</b>	<b>3,13%</b>
Croisières	9 057	7 811	-13,76%
<b>TOTAL</b>	<b>1 505 602</b>	<b>1 551 179</b>	<b>3,03%</b>

LIGNES

Lignes	Pax	Variation n-1
Marseille	39 953	3,72%
Nice	37 140	-34,99%
Toulon	99 155	5,77%
Autres Corse	0	-
Livourne	147 857	-1,19%
Savone	55 478	-49,25%
Gênes	71 362	69,55%
Piombino	15 790	-
Porto Ferraio	7 281	34,06%
Golfo Aranci	121	-
Palerme	0	-
Civitavecchia	0	-

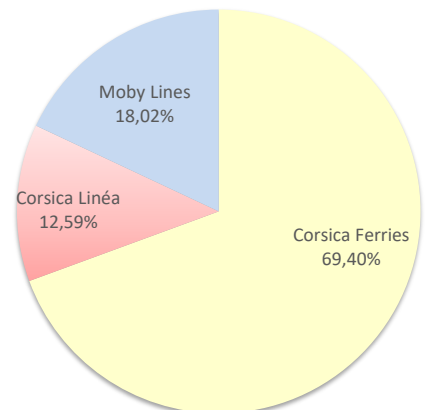
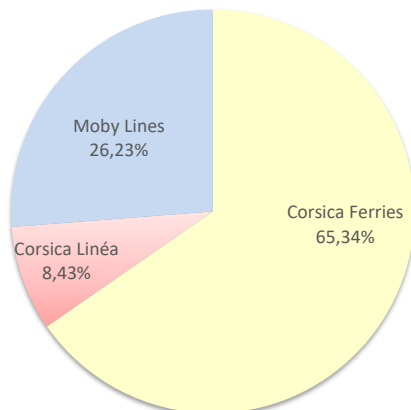
Lignes	Pax	Variation n-1
Marseille	194 279	8,72%
Nice	88 971	-41,10%
Toulon	385 441	3,45%
Autres Corse	3 947	1145,11%
Livourne	456 663	8,08%
Savone	230 904	-13,40%
Gênes	149 082	57,07%
Piombino	19 473	995,84%
Porto Ferraio	10 565	42,48%
Golfo Aranci	200	-68,20%
Palerme	2 163	-
Civitavecchia	1 680	-



COMPAGNIES

Compagnies	Pax	Variation n-1
Corsica Ferries	309 823	-16,19%
Corsica Linéa	39 953	3,72%
Moby Lines	124 361	41,83%

Compagnies	Pax	Variation n-1
Corsica Ferries	1 071 031	-5,21%
Corsica Linéa	194 279	8,72%
Moby Lines	278 058	47,96%



# PORT DE COMMERCE DE BONIFACIO

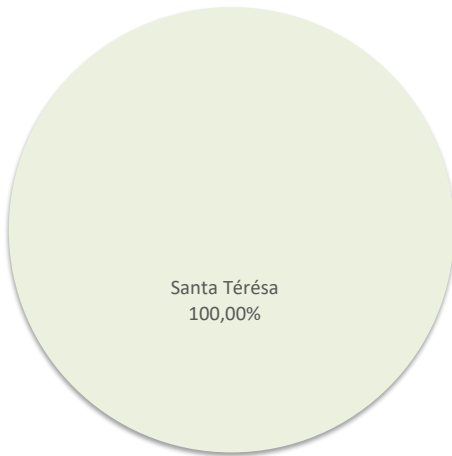
août 2023

## TRAFIC PASSAGERS

	Trafic passagers du 1er au 31 Août			Cumul passagers depuis le 1er Janvier		
	2022	2023	Variation	2022	2023	Variation
Régulier National	0	0	-	0	0	-
Régulier Internat*	47 902	45 610	-4,78%	160 151	180 501	12,71%
<b>TOTAL</b>	<b>47 902</b>	<b>45 610</b>	<b>-4,78%</b>	<b>160 151</b>	<b>180 501</b>	<b>12,71%</b>
Croisières	1 492	608	-59,25%	4 117	4 872	18,34%
<b>TOTAL</b>	<b>49 394</b>	<b>46 218</b>	<b>-6,43%</b>	<b>164 268</b>	<b>185 373</b>	<b>12,85%</b>

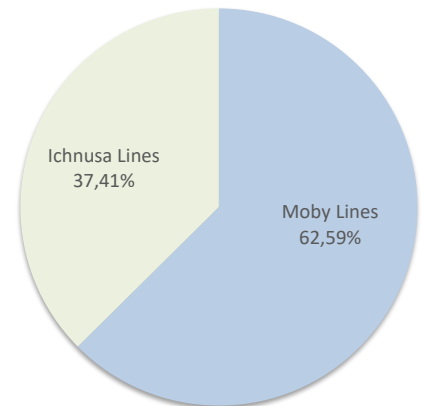
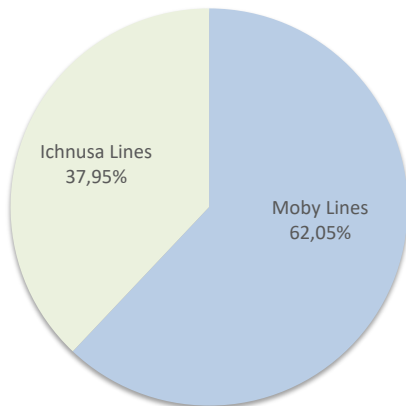
### LIGNES

Lignes	Pax	Variation n-1	Lignes	Pax	Variation n-1
Santa Térésa	45 610	-4,78%	Santa Térésa	180 501	12,71%



### COMPAGNIES

Compagnies	Pax	Variation n-1	Compagnies	Pax	Variation n-1
Moby Lines	28 300	-1,60%	Moby Lines	112 967	19,71%
Ichnusa Lines	17 310	-9,57%	Ichnusa Lines	67 534	2,66%



# PORT DE COMMERCE DE L'ILE-ROUSSE

août 2023

## TRAFIC PASSAGERS

	Trafic passagers du 1er au 31 Août		
	2022	2023	Variation
Régulier National	129 381	135 883	5,03%
Régulier Internat°	23 891	34 331	43,70%
<b>TOTAL</b>	<b>153 272</b>	<b>170 214</b>	<b>11,05%</b>

	Cumul passagers depuis le 1er Janvier		
	2022	2023	Variation
Régulier National	306 291	283 791	-7,35%
Régulier Internat°	29 734	57 343	92,85%
<b>TOTAL</b>	<b>336 025</b>	<b>341 134</b>	<b>1,52%</b>

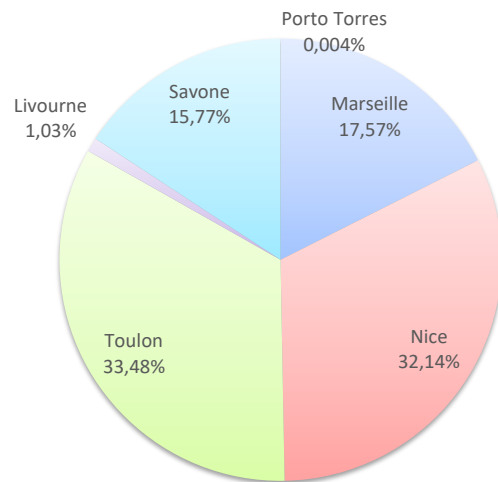
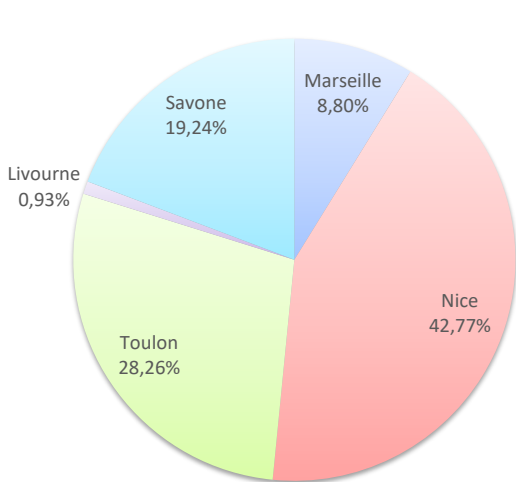
	2022	2023	Variation
Croisières	1 119	1 876	67,65%
<b>TOTAL</b>	<b>154 391</b>	<b>172 090</b>	<b>11,46%</b>

	2022	2023	Variation
Croisières	3 784	6 730	77,85%
<b>TOTAL</b>	<b>339 809</b>	<b>347 864</b>	<b>2,37%</b>

### LIGNES

Lignes	Pax	Variation n-1
Marseille	14 978	17,28%
Nice	72 795	31,67%
Toulon	48 110	-21,55%
Livourne	1 582	-79,52%
Savone	32 749	102,58%
Porto Torres	0	-

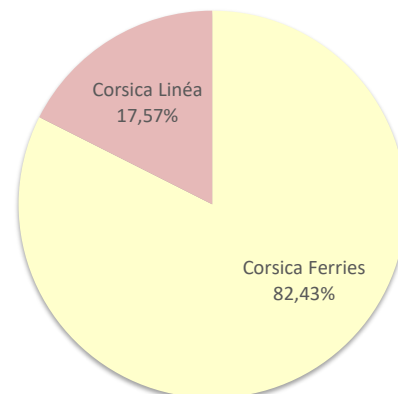
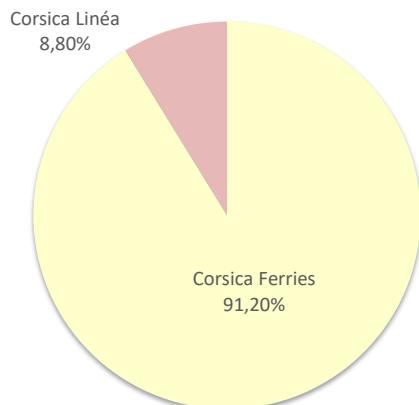
Lignes	Pax	Variation n-1
Marseille	59 935	7,88%
Nice	109 638	58,71%
Toulon	114 218	-37,12%
Livourne	3 516	-64,36%
Savone	53 813	170,84%
Porto Torres	14	-



### COMPAGNIES

Compagnies	Pax	Variation n-1
Corsica Ferries	155 236	10,49%
Corsica Linéa	14 978	17,28%

Compagnies	Pax	Variation n-1
Corsica Ferries	281 199	0,26%
Corsica Linéa	59 935	7,88%



# PORT DE COMMERCE DE PORTO-VECCHIO

août 2023

## TRAFIC PASSAGERS

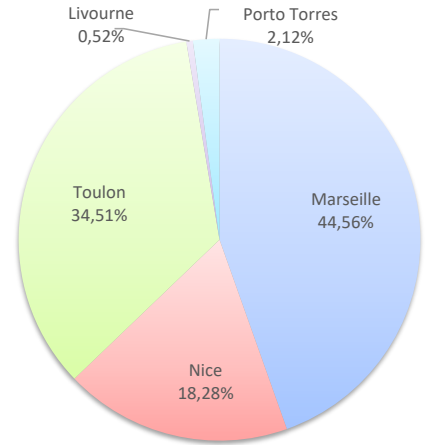
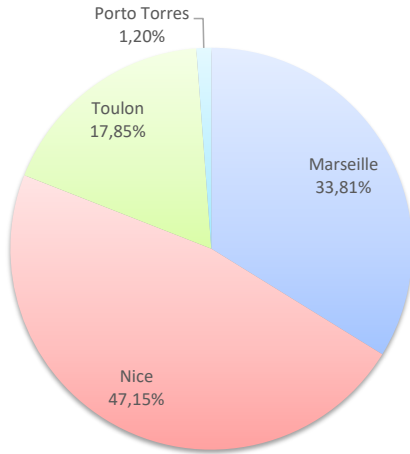
	Trafic passagers du 1er au 31 Août		
	2022	2023	Variation
Régulier National	55 943	47 044	-15,91%
Régulier Internat°	0	569	-
<b>TOTAL</b>	<b>55 943</b>	<b>47 613</b>	<b>-14,89%</b>
Croisières	534	425	-20,41%
<b>TOTAL</b>	<b>56 477</b>	<b>48 038</b>	<b>-14,94%</b>

	Cumul passagers depuis le 1er Janvier		
	2022	2023	Variation
Régulier National	174 856	138 813	-20,61%
Régulier Internat°	17	3 774	22100,00%
<b>TOTAL</b>	<b>174 873</b>	<b>142 587</b>	<b>-18,46%</b>
Croisières	2 077	3 281	57,97%
<b>TOTAL</b>	<b>176 950</b>	<b>145 868</b>	<b>-17,57%</b>

### LIGNES

Lignes	Pax	Variation n-1
Marseille	16 096	-3,05%
Nice	22 450	32,77%
Toulon	8 498	-62,12%
Livourne	0	-
Porto Torres	569	-

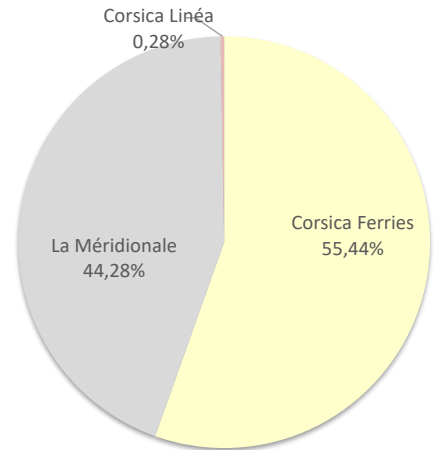
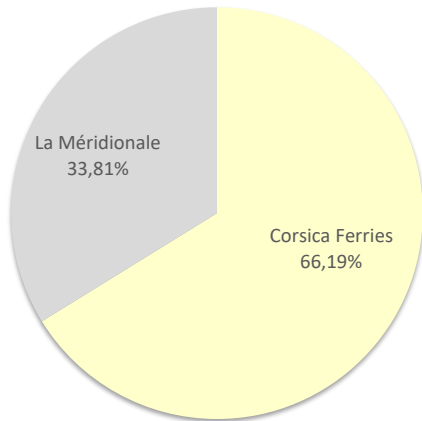
Lignes	Pax	Variation n-1
Marseille	63 536	-11,28%
Nice	26 071	23,10%
Toulon	49 206	-40,04%
Livourne	748	-
Porto Torres	3 026	17700,00%



### COMPAGNIES

Compagnies	Pax	Variation n-1
Corsica Ferries	31 517	-19,89%
La Méridionale	16 096	-
Corsica Linéa	0	-100,00%

Compagnies	Pax	Variation n-1
Corsica Ferries	79 051	-23,45%
La Méridionale	63 138	-
Corsica Linéa	398	-99,44%





# PORT DE COMMERCE DE PROPRIANO

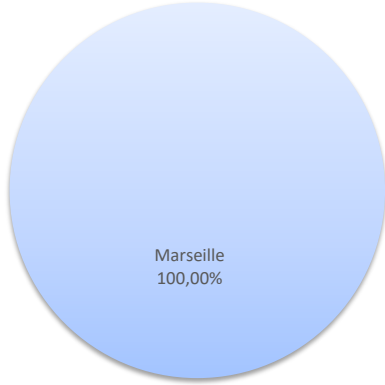
août 2023

## TRAFIC PASSAGERS

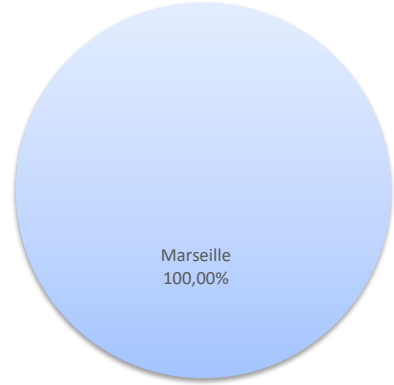
	Trafic passagers du 1er au 31 Août			Cumul passagers depuis le 1er Janvier		
	2022	2023	Variation	2022	2023	Variation
Régulier National	11 653	23 894	105,05%	48 641	83 286	71,23%
Régulier Internat°	0	0	-	0	0	-
<b>TOTAL</b>	<b>11 653</b>	<b>23 894</b>	<b>105,05%</b>	<b>48 641</b>	<b>83 286</b>	<b>71,23%</b>
Croisières	0	2 073	-	4 346	5 845	34,49%
<b>TOTAL</b>	<b>11 653</b>	<b>25 967</b>	<b>122,84%</b>	<b>52 987</b>	<b>89 131</b>	<b>68,21%</b>

### LIGNES

Lignes	Pax	Variation n-1
Marseille	23 894	105,05%

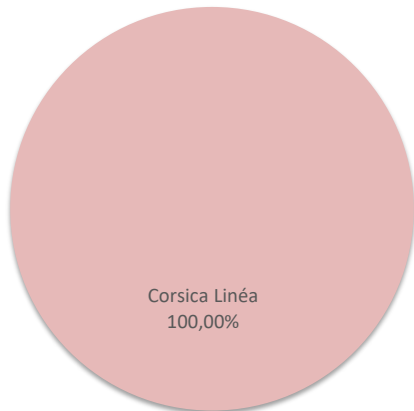


Lignes	Pax	Variation n-1
Marseille	83 286	71,23%



### COMPAGNIES

Compagnies	Pax	Variation n-1
La Méridionale	0	-100,00%
Corsica Linéa	23 894	-



Compagnies	Pax	Variation n-1
La Méridionale	0	-100,00%
Corsica Linéa	83 286	-

